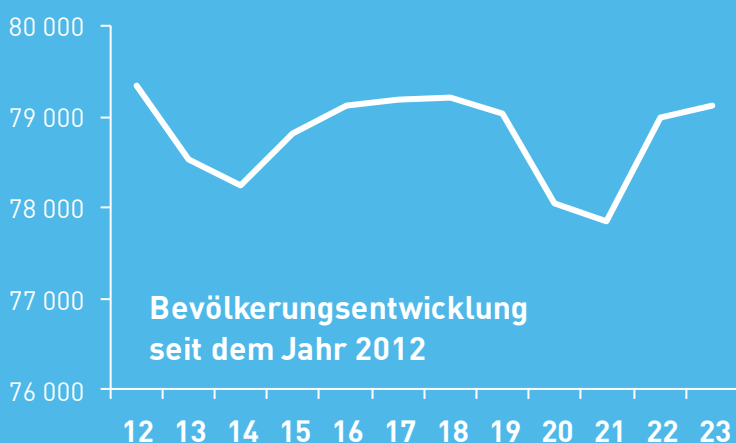
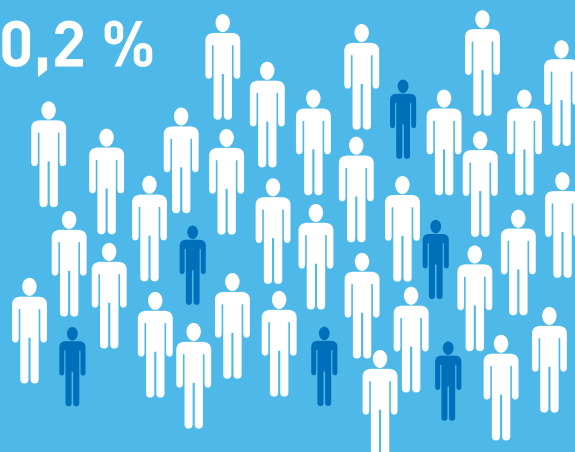


Auswertung des Melderegisters zum Stichtag 31.12.2023

79 125 Personen
mit Hauptwohnung gemeldet

darunter: **11 908** Kinder
und Jugendliche (15 %)

+ 0,2 %

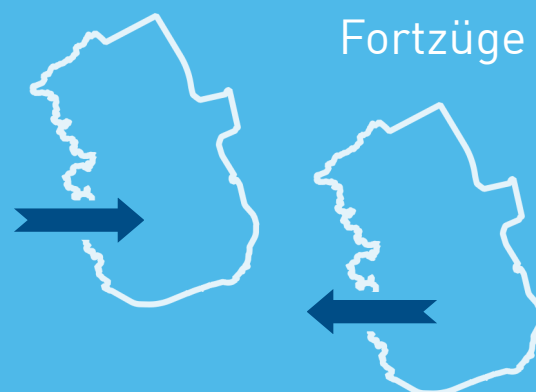


5 190

Zuzüge


4 352

Fortzüge



über 3 %

mehr Babys
als im Vorjahr



53,9 %



28,9 %



Haushaltsgröße

(Personen je Haushalt)

44 706

Privathaushalte

9,0 %



8,2 %



Auswertung des Melderegisters zum 31.12.2023

BEVÖLKERUNG

→ Personen mit Hauptwohnung in WHV
 [Rundungsdifferenzen bei den Prozentangaben sind möglich]

VERÄNDERUNGEN IM JAHR 2023

Bevölkerung mit Hauptwohnung am 1.1.2023 ...	78 935
+ Geburten	637
./. Sterbefälle	1 285
+ Zuzüge von außerhalb	5 190
./. Fortzüge nach außerhalb	4 352
= Bevölkerung am 31.12.2023	79 125
<i>Entwicklung im Jahresverlauf</i>	<i>+ 0,2 %</i>
Umzüge innerhalb des Stadtgebietes	6 625

GESCHLECHT

männlich	39 641	50,1 %
weiblich	39 484	49,9 %

NATIONALITÄT

deutsch	67 546	85,4 %
ausländisch	11 579	14,6 %

Personen mit Migrationshintergrund 21 874 27,6 %

FAMILIENSTAND

ledig, ohne Angabe	35 585	45,0 %
verheiratet, Lebenspartnerschaft	29 639	37,5 %
verwitwet, Lebenspartn. verstorben	6 131	7,7 %
geschieden, Lebenspartn. aufgehoben	7 770	9,8 %

ALTER

unter 6 Jahre	3 989	5,0 %
6 bis unter 18 Jahre	7 919	10,0 %
18 bis unter 25 Jahre	6 067	7,7 %
25 bis unter 45 Jahre	20 028	25,3 %
45 bis unter 65 Jahre	21 007	26,6 %
65 Jahre und älter	20 115	25,4 %

Durchschnittsalter in Jahren 46,1

PRIVATHAUSHALTE

→ Haushaltgenerierung (Privathaushalte: Haupt- oder Nebenwohnung in WHV; ohne Gemeinschaftsunterkünfte)

insgesamt 44 706

HAUSHALTSGRÖSSE

1 Person	24 105	53,9 %
2 Personen	12 899	28,9 %
3 Personen	4 019	9,0 %
4 Personen	2 394	5,4 %
ab 5 Personen	1 289	2,8 %
<i>Personen je Haushalt</i>	<i>Ø 1,8</i>	

HAUSHALTE MIT / OHNE KIND

ohne Kind	37 837	84,6 %
mit Kind	6 869	15,4 %
davon:		
mit 1 Kind	3 633	52,9 %
mit 2 Kindern	2 189	31,9 %
mit 3 und mehr Kindern	1 047	15,2 %

ALLEINERZIEHENDE

insgesamt	2 150	4,8 %
davon:		
Männer	256	11,9 %
Frauen	1 894	88,1 %

ALLEINLEBENDE (1-PERS.-HAUSHALTE)

insgesamt	24 105	53,9 %
davon:		
Männer	12 891	53,5 %
Frauen	11 214	46,5 %
Singles nach Alter:		
unter 25 Jahre	2 161	9,0 %
25 bis unter 45 Jahre	7 332	30,4 %
45 bis unter 65 Jahre	7 106	29,5 %
ab 65 Jahre	7 506	31,1 %